



## Directives de travail (AA)

---

# Instructions pour la saisie d'une demande MINERGIE

---

ID du document:	20418
Version:	02
Date de sortie:	04.12.2019
Type de document :	AA
Date d'édition:	04.12.2019
Maître du document:	Régnier Chantal

**Les exemplaires imprimés ne sont pas soumis à la procédure de suivi des modifications !**

© Copyright by armasuisse, 3003 Berne

## Table des matières

	<b>Instructions pour la saisie d'une demande MINERGIE</b>	<b>2</b>
<b>1</b>	<b>Saisie, sur la plate-forme en ligne Minergie, du destinataire central des factures pour l'ensemble du DDPS concernant des projets MINERGIE</b>	<b>3</b>
<b>2</b>	<b>Enregistrement du schéma de principe du chauffage / de la ventilation sur la plate-forme en ligne Minergie</b>	<b>6</b>
<b>3</b>	<b>Envoi de la demande signée de certificat MINERGIE® avec les justificatifs et les annexes</b>	<b>7</b>

## Instructions pour la saisie d'une demande MINERGIE

Le centre de compétences Energie d'armasuisse Immobilier a élaboré en collaboration avec MINERGIE Suisse une solution grâce à laquelle les projets MINERGIE propres au DDPS pourront être examinés et traités de manière centralisée par MINERGIE Suisse à partir du 01.12.2015. L'**Agence romande Minergie** sera désormais compétente pour les projets du DDPS.

Lors de l'ouverture/de la saisie, respectivement lors du dépôt de demande pour de futurs projets de certification MINERGIE sur la plate-forme en ligne Minergie, nos planificateurs de projets mandatés devront tenir compte, pour les projets du DDPS, de différences mineures par rapport à la manière de saisir des projets civils. Les changements/la saisie sont indiqués ci-après en caractères **gras et soulignés** :

# 1 Saisie, sur la plate-forme en ligne Minergie, du destinataire central des factures pour l'ensemble du DDPS concernant des projets MINERGIE

Vu qu'à l'avenir les coûts de certification de tous les projets MINERGIE seront payés de manière centralisée par le centre de compétences Energie du domaine spécialisé Environnement, normes et standards, il est nécessaire, pour des raisons relevant de l'informatique, de saisir conformément à l'exemple ci-après **Chantal Régnier** comme **«Maître d'ouvrage»** lors de tout dépôt de demande sur la plate-forme en ligne Minergie.

L'auteur du projet ou le requérant doit procéder à cette saisie lors de l'ouverture/la saisie de tout nouveau projet.

## Le processus de saisie ci-après doit impérativement être respecté tel que décrit.

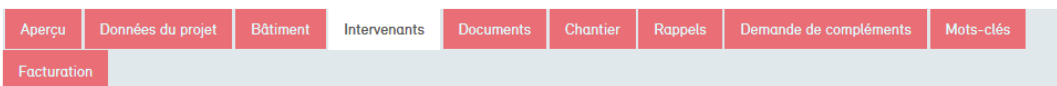
1) Sous «Intervenants», cliquez sur **«Ajouter un nouvel intervenant»**.

JU-237

Numéro de projet: 41062

Bure/JU Place d'armes, Assainissement général 2e étage, Halle de rétablissement

Standard: Minergie



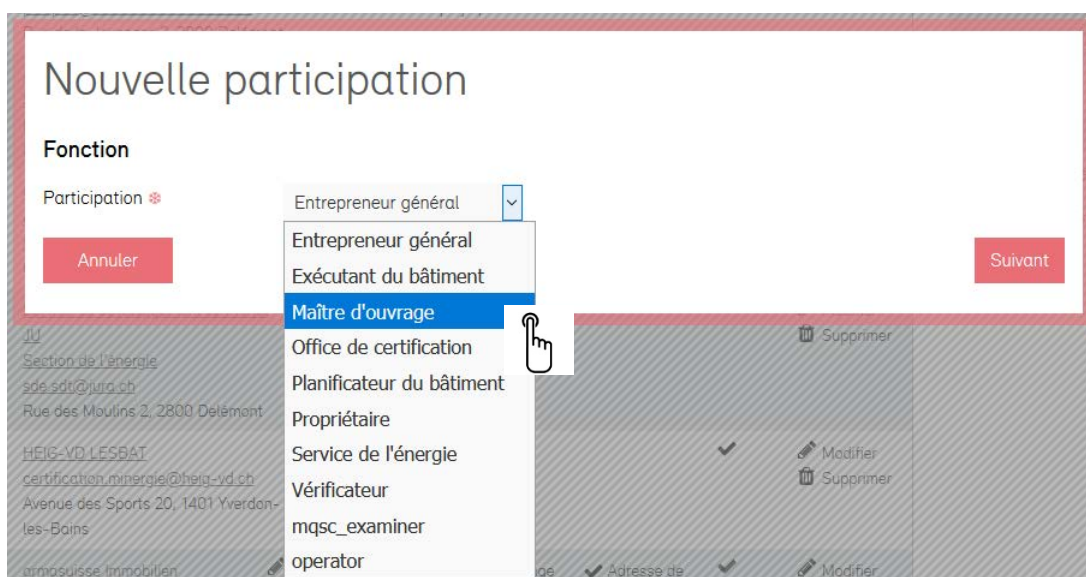
### Participation

Personne	Entreprise	Fonction	Rôle	Facturation	Confirmé	Actions
Laurent Bertuchoz lb@staehelinpartner.com	Pool_PAB c/o Stähelin architectes SA poolpab@staehelinarchitectes.ch Rue de la Jeunesse 2, 2800 Delémont	Planificateur du bâtiment	Requérant (Créateur du projet)		✓	Modifier Supprimer
Alban Martinuzzi alban.martinuzzi@armasuisse.ch	Armasuisse Immobilier Suisse romande Boulevard de Grancy 37, 1006 Lausanne	Maître d'ouvrage	Maître d'ouvrage		✓	Modifier Supprimer

Ajouter un nouvel intervenant



2) Sous «Fonction», sélectionnez **«Maître d'ouvrage»**, puis cliquez sur «Suivant».



3) Introduisez l'adresse de courriel de Chantal Régnier (**chantal.regnier@armasuisse.ch**), sélectionnez «Chantal Régnier, (... )», puis cliquez sur « Suivant ».

**Nouvelle participation**

**Aperçu**

Participation Maître d'ouvrage

**Contact**

Contact Chantal Régnier Créer un nouveau contact

Chantal Régnier, armasuisse Immobilien, Guisanplatz, Bern

Les coordonnées actuelles de nombreux intervenants sont déjà saisies dans la base de données. Afin d'éviter des doublons et des erreurs, veuillez toujours vérifier d'abord la base de données et choisissez-y le contact souhaité. Créez un nouveau contact uniquement si l'intervenant souhaité n'existe pas.

Retour Annuler Suivant

4) Dans le champ « Requérent / adresse de facturation », cliquez sur « **Adresse de facturation** », puis sur « Suivant ».

**Modifier la participation**

**Aperçu**

Rôle Maître d'ouvrage

Participation Maître d'ouvrage

Personne Chantal Régnier  
Guisanplatz 1, 3003 Bern

Entreprise armasuisse Immobilien  
Hauptsitz  
Guisanplatz 1  
3003 Bern  
info.immobilien@armasuisse.ch

**Requérent / Adresse de facturation**

Requérent

Adresse de facturation

Adresse de livraison

Retour Annuler Suivant

JU-237

Numéro de projet: 41062

## Bure/JU Place d'armes, Assainissement général 2e étape, Halle de rétablissement

Standard: Minergie



La participation a été sauvegardée.

Aperçu

Données du projet

Bâtiment

Intervenants

Documents

Chantier

Rappels

Demande de compléments

Mots-clés

Facturation

## Participation

Personne	Entreprise	Fonction	Rôle	Facturation	Confirmé	Actions
<a href="#">Laurent Bertuchoz</a> <a href="mailto:lb@staehelinpartner.com">lb@staehelinpartner.com</a>	<a href="#">Pool PAB</a> c/o Stähelin architectes SA <a href="mailto:poolpab@staehelinarchitectes.ch">poolpab@staehelinarchitectes.ch</a> Rue de la Jeunesse 2, 2800 Delémont	Planificateur du bâtiment	Requérant (Créateur du projet)		✓	Modifier Supprimer
<a href="#">Alban Martinuzzi</a> <a href="mailto:alban.martinuzzi@armasuisse.ch">alban.martinuzzi@armasuisse.ch</a>	<a href="#">Armasuisse Immobilier</a> Suisse romande Boulevard de Grancy 37, 1006 Lausanne	Maître d'ouvrage	Maître d'ouvrage		✓	Modifier Supprimer
<a href="#">Chantal Régnier</a> <a href="mailto:chantal.regnier@armasuisse.ch">chantal.regnier@armasuisse.ch</a>	<a href="#">armasuisse Immobilier</a> Hauptsitz <a href="mailto:info.immobilien@armasuisse.ch">info.immobilien@armasuisse.ch</a> Guisanplatz 1, 3003 Bern	Maître d'ouvrage	Maître d'ouvrage	✓ Adresse de facturation	✓	Modifier Supprimer

Ajouter un nouvel intervenant

5) Une demande de confirmation de participation est ensuite expédiée à l'adresse de courriel [chantal.regnier@armasuisse.ch](mailto:chantal.regnier@armasuisse.ch). Chantal Régnier doit alors confirmer sa participation et, ainsi, la prise en charge des coûts de la certification.

Si vous souhaitez également ajouter au projet le responsable des travaux de armasuisse, il faudra l'ajouter avec le rôle de maître d'ouvrage en plus de Madame Régnier. Voir la capture d'écran présentée au point 1).

*Remarque : La fonction de requérant doit toujours être assumée par l'architecte ou le planificateur du bâtiment, jamais par un des collaborateurs d'armasuisse Immobilier.*

## 2 Enregistrement du schéma de principe du chauffage / de la ventilation sur la plate-forme en ligne Minergie

Lors de l'ouverture/de la saisie de futurs projets de certification MINERGIE sur la plate-forme en ligne Minergie, les schémas de principe des installations de chauffage et de ventilation doivent être enregistrés comme fichiers au format PDF conformément à la procédure de saisie ci-après.

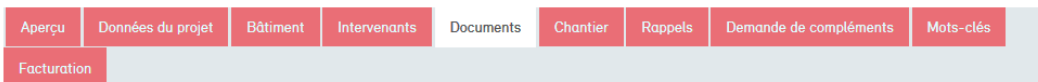
1) Dans le projet, cliquez sous « Documents » sur « **Ajouter une nouvelle annexe** ».

JU-237

Numéro de projet: 41062

Bure/JU Place d'armes, Assainissement général 2e étage, Halle de rétablissement

Standard: Minergie



### Documents

Document justificatif (formulaire justificatif Minergie en format Excel)

Titre	Nom du fichier	Créé par	Créé le	Actions
Document justificatif	NachweisVers2014-fr RETABLISSEMENT_v2.xlsx	Laurent Bertuchoz	26 août 2014 19:04	► Versions

Fichiers (une fois le certificat provisoire délivré, **AUCUN DOCUMENT NE DOIT ÊTRE AJOUTÉ ICI** sans en informer le service de certification responsable du projet)

[Télécharger tous les fichiers](#)

Catégorie	Titre	Nom du fichier	Créé par	Créé le	Actions
-	Certification : FormContr	JU 41062 FormContr Bure- JU Place d'armes - Ass. gén. 2è ét - H. de rét. - b.xlsx	Blaise Périsset	9 mars 2015 09:57	
-	Annexe CertProv	JU-236-238 41035-41062-41151 Annexe Place Place d'Armes Bure.pdf	ORC (Office romand de certification)	23 mars 2015 13:04	
-	FormContr	JU-237 41062 FormContr Place d'Armes Bure (Halle de rétablissement).pdf	ORC (Office romand de certification)	23 mars 2015 13:04	



2) Remplissez les champs pour texte, sélectionnez le fichier voulu à l'aide de la fonction de recherche (*Durchsuchen*) et cliquez sur « Mettre à jour ».

### 3 Envoi de la demande signée de certificat MINERGIE® avec les justificatifs et les annexes

Après l'enregistrement en ligne, il est nécessaire d'envoyer sous forme imprimée **deux** exemplaires de la requête pour les projets **MINERGIE / MINERGIE-P / MINERGIE-A**, respectivement **trois** exemplaires pour les projets **MINERGIE-Eco**, y compris la formule de justification et les annexes, et ceci contrairement aux projets civils pour lesquels un exemplaire suffit. Le tout doit être envoyé à l'Office de certification Agence romande Minergie, à l'adresse suivante:

**MINERGIE®**  
**Agence romande**  
**Avenue de Pratifori 24 C**  
**1950 Sion**

Les formules de demande MINERGIE doivent être signées par le requérant, le maître de l'ouvrage et, **en plus, par le destinataire de la facture** Chantal Régnier.

En cas de problème et/ou de question en relation avec la procédure de saisie, veuillez vous adresser à **l'Agence romande Minergie**.

E-mail : [certification-romandie@minergie.ch](mailto:certification-romandie@minergie.ch)

Téléphone : **+41 27 205 70 12**.

Le téléphone est desservi du lundi au vendredi, de 09h00 à 12h00 et de 13h30 à 16h30.

Si des modifications ayant des incidences en matière d'énergie sont nécessaires pendant l'exécution des travaux comparativement aux documents de requête soumis (demande provisoire de certification), les documents adaptés doivent être envoyés en 2 exemplaires (3 pour les projets MINERGIE-Eco), sous forme imprimée, à

**Minergie**  
**Agence romande**  
**Avenue de Pratifori 24 C**  
**1950 Sion**