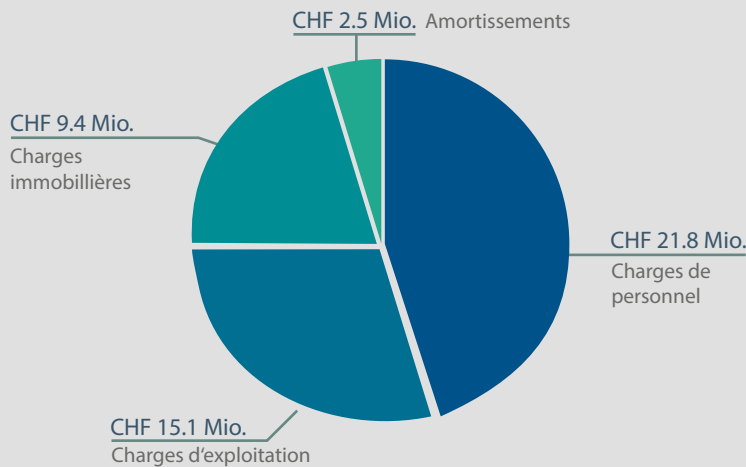
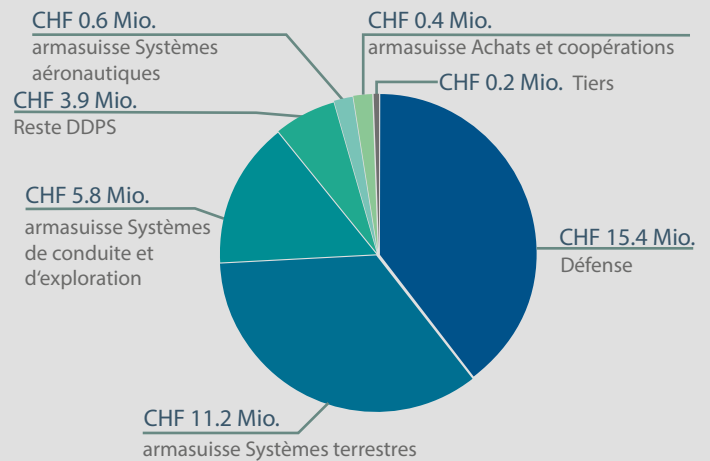


Facts & Figures 2022

Charges CHF 48.8 Mio.



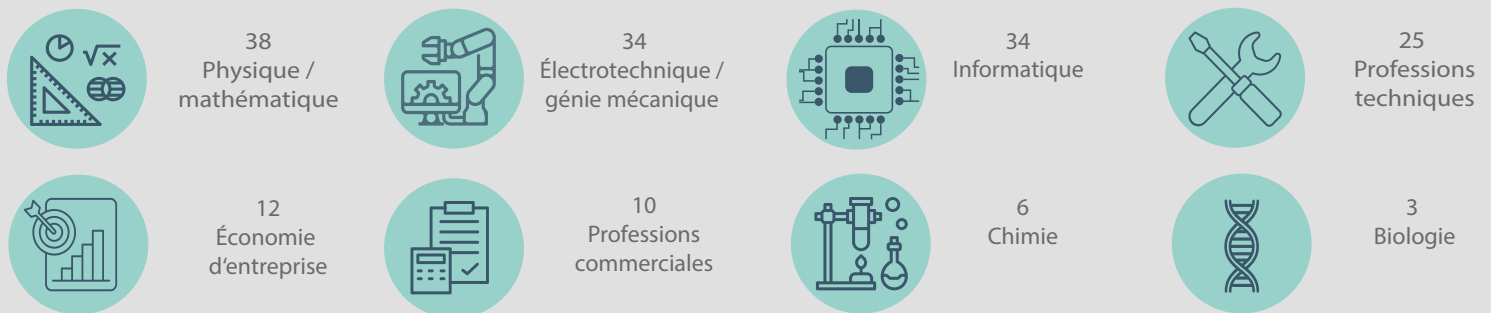
Procède CHF 37.5 Mio.



162

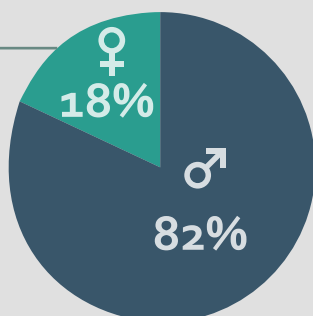
Collaborateurs dont **22** stagiaires universitaires et **7** apprentis

Différents groupes de professions (y compris le nombre de collaborateurs)



Sexe

La plupart des collaborateurs sont des hommes



+2%
cf. à l'année
précédente

Ø **44** ans
Âge moyen

Diplômes

Le niveau de formation des collaborateurs est élevé et beaucoup possèdent un diplôme supérieur

- 54x** Doctorat
- 29x** Diplôme de master
- 11x** Diplôme de bachelor
- 12x** Formation professionnelle supérieure
- 27x** Formation professionnelle CFC