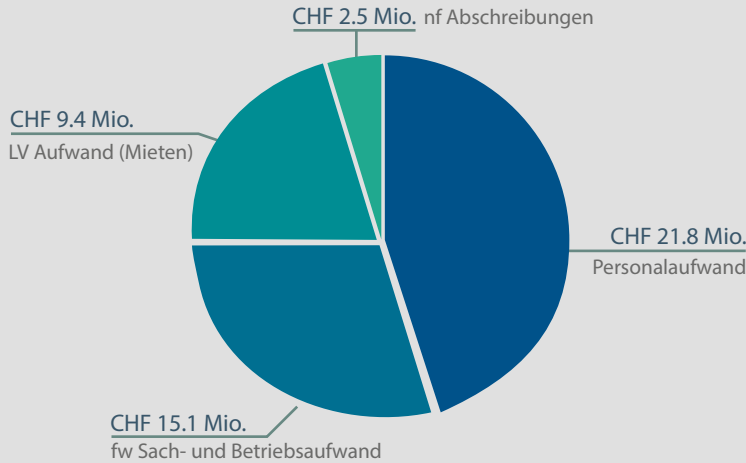


# Facts & Figures 2022

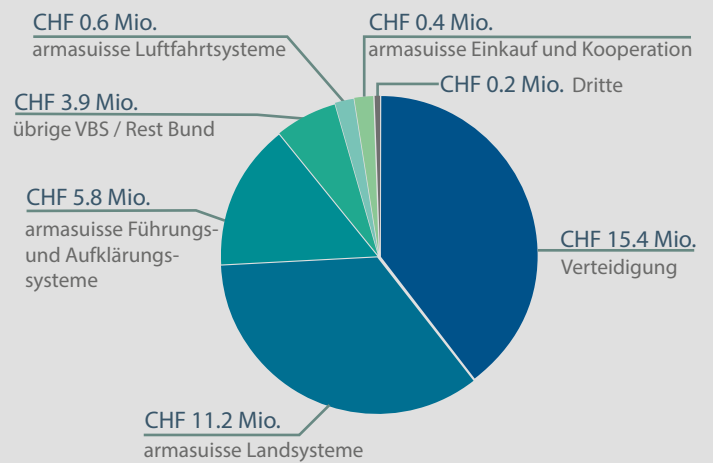
## Aufwand

CHF 48.8 Mio.



## Erlös

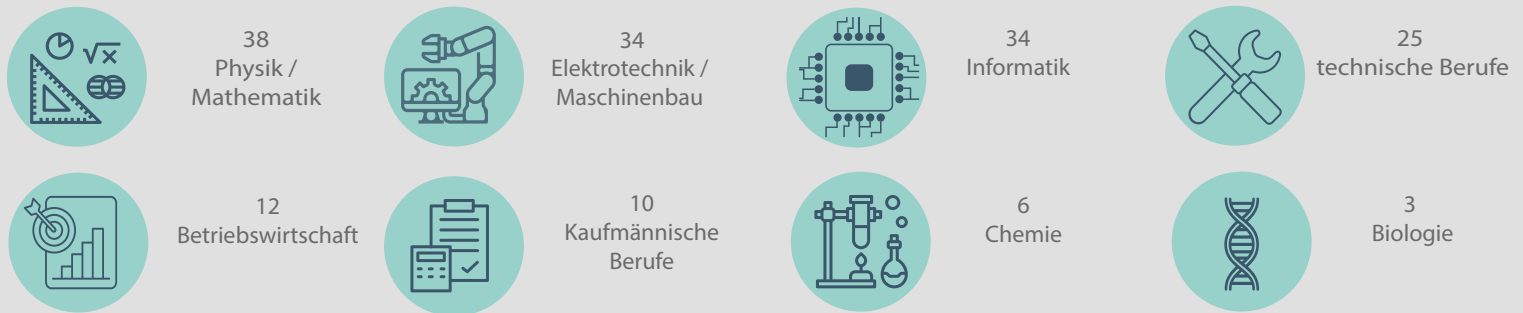
CHF 37.5 Mio.



# 162

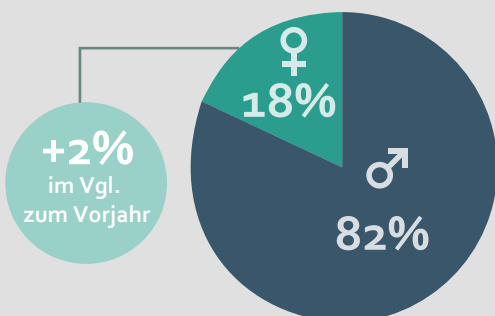
Mitarbeitende davon **22** Hochschulpraktikanten und **7** Lernende

## Verschiedenste Berufsgruppen (inkl. Anzahl Mitarbeitende)



## Geschlecht

Die Mitarbeitenden sind mehrheitlich männlich



Ø **44** Jahre  
Durchschnittsalter

## Abschlüsse

Der Ausbildungsgrad der Mitarbeitenden ist hoch und viele besitzen einen höheren Abschluss

- 54x** Doktorat
- 29x** Master-Abschluss
- 11x** Bachelor-Abschluss
- 12x** Höhere Berufsausbildung
- 27x** Berufsausbildung EFZ